



**ISTITUTO TECNICO TECNOLOGICO STATALE
“ GUGLIELMO MARCONI ” –**

VIALE DELLA LIBERTA, 14 – 47122 FORLI' TEL. 0543/28620

PEC fotf03000d@pec.istruzione.it PEO fotf03000d@istruzione.it

SITO WEB <https://www.ittmarconiforli.edu.it/>






CODICE FISCALE 80009470404 – CODICE MECCANOGRAFICO FOTF03000D



CODICE UNIVOCO PER FATTURAZIONE ELETTRONICA PA : **UF3RZS**

COMUNICAZIONE N. 295

Alle Classi
Ai Docenti
Al Personale A.T.A.
Al sito web

Principali norme comportamentali (Stralcio dal Piano di emergenza)

MISURE DI PREVENZIONE	
	È vietato fumare e fare uso di fiamme libere nelle aree con divieto e nei locali dove l'accesso di personale è saltuario.
	Non manomettere estintori ed altri dispositivi di sicurezza. Non ingombrare nè sostare negli spazi antistanti gli estintori, gli idranti e le uscite di emergenza. Evitare di accumulare materiali infiammabili (carta, cartoni, etc). Segnalare la presenza di malfunzionamenti degli impianti elettrici.
IN CASO DI INCENDIO	
	Il personale formato, con gli estintori a disposizione, deve tentare l'estinzione dell'incendio, salvaguardando la propria incolumità.
	Segnalare l'incendio e richiedere l'intervento dell'addetto alla prevenzione incendi e dei Vigili del Fuoco.
	Non usare acqua per spegnere incendi su apparecchiature elettriche e/o elettriche in tensione.

IN CASO DI EVACUAZIONE	
	<p>Abbandonare rapidamente e ordinatamente i locali, senza correre né urlare, seguendo le indicazioni delle vie di esodo.</p> <p>Assistete i portatori di handicap.</p> <p>Non recarsi per nessun motivo sul luogo dell'emergenza.</p> <p>Mettere in sicurezza il proprio posto di lavoro (disconnettere macchine, terminali ed attrezzature).</p> <p>Chiudere le finestre, uscire nel più breve tempo possibile dal locale di lavoro, chiudendo la porta dietro di sé.</p> <p>In caso che il fumo sviluppato dall'incendio non permetta di respirare, filtrare l'aria attraverso un fazzoletto, meglio se bagnato.</p>
	<p>Non utilizzare ascensori o montacarichi, usare le scale come indicato nel percorso di esodo.</p> <p>Non sostare lungo le vie di esodo creando intralci al transito.</p> <p>Non compiere azioni che possano provocare inneschi di fiamma (fumare, usare macchinari o accendere attrezzature elettriche).</p>

2.6 Sistemi allarme e dispositivi aggiornamento al 20-01-2020

All'interno della scuola il dispositivo di segnalazione allarme attualmente in uso è costituito dalla campanella, che si diversifica dal cambio ora, con l'attivazione di tre squilli prolungati come meglio descritto nelle righe sottostanti.

CAMPANELLA

Ai fini del presente piano la campanella è il dispositivo usato per segnalare gli stati di allarme (evacuazione dei locali), azionato dal centralino dalla Collaboratrice Scolastica Soprani Claudia, o suo sostituto in caso di assenza; l'ordine di attivazione viene impartito dal Dirigente Scolastico o suo sostituto.

La campanella è ubicata in ogni piano dell'istituto ed udibile in ogni sua parte, L'azionamento avviene dal pulsante posto al piano terra, dietro il punto presidiato dai collaboratori scolastici nel locale del centralino.

Il segnale di evacuazione convenuto consta in **tre squilli di 3 secondi ciascuno.**

2.8 Zona di raccolta

L'area di raccolta è una zona esterna alla struttura preventivamente individuata (e riportata nelle planimetrie fissate a parete nell'edificio) ed adatta a raccogliere le classi in caso di evacuazione in modo da permettere la coordinazione delle operazioni di evacuazione ed il controllo dell'effettiva presenza di tutti prima di abbandonare la scuola.

Ai fini del presente piano vengono individuati i seguenti punti di raccolta, dove tutto il personale dovrà confluire in caso di evacuazione del plesso scolastico, e raggrupparsi per piano di appartenenza.

PUNTO A

Situato nello spazio antistante l'ingresso principale di V.le della Libertà, area prospiciente l'istituto (marciapiede alberato), in fregio a Viale della Libertà ma sufficientemente lontano dall'uscita dell'Istituto. Presso tale area dovrà ritrovarsi tutto il personale defluito dall'uscita principale del piano terra.

PUNTO B

Situato nel cortile antistante la Palestra, in direzione Via Buonarroti.

Presso tale area dovrà ritrovarsi tutto il personale defluito dal corpo palestra e dalle uscite ubicate in Via Galilei e Via Marconi.

NOTE

TALI PUNTI SONO RISCONTRABILI E RINTRACCIABILI SULLE PLANIMETRIE RIGUARDANTI LE VIE DI ESODO ALLEGATE ALLA PRESENTE INFORMATIVA.

Il Dirigente Scolastico
Iris Tognon



Responsabile del procedimento: D.S. Iris Tognon - Referente per l'istruttoria: A.A. Dario Grimaldi