



FONDI  
STRUTTURALI  
EUROPEI

pon  
2014-2020



Ministero dell'Istruzione, dell'Università e della Ricerca  
Dipartimento per lo Sviluppo e la Programmazione  
Strutturale. Cultura e per l'Innovazione in materia di edilizia  
scuolastica, con la gestione dei Bandi Strutturali per  
l'edilizia e per l'innovazione digitale  
MUR



## ISTITUTO TECNICO TECNOLOGICO STATALE " GUGLIELMO MARCONI "

VIALE DELLA LIBERTÀ, 14 – 47122 FORLÌ tel. 0543/28620

PEC [fotf03000d@pec.istruzione.it](mailto:fotf03000d@pec.istruzione.it) PEO [fotf03000d@istruzione.it](mailto:fotf03000d@istruzione.it) SITO WEB [www.ittmarconiforli.edu.it](http://www.ittmarconiforli.edu.it)

CODICE FISCALE 80009470404 – CODICE MECCANOGRAFICO FOTF03000D

CODICE UNIVOCO PER FATTURAZIONE ELETTRONICA PA : **UF3RZS**

AMBITO TERRITORIALE EMR0000007

# COMUNICAZIONE N° 342

Forlì, 03/02/2023

Agli studenti del biennio ed alle famiglie  
Ai docenti delle classi interessate.  
Al personale ATA  
Al sito

Oggetto: LABORATORIO CREATIVO - TAGLIO LASER

Il Laboratorio Creativo nasce nell'anno scolastico 2021-22 con il desiderio di creare uno spazio di incontro tra docenti e ragazzi fuori dall'aula scolastica e oltre il gruppo classe, con la volontà di potenziare le competenze tecnico-tecnologiche attraverso modalità operative laboratoriali.

Concretamente, ciascun ragazzo riceverà informazioni base per orientarsi con il programma di disegno AutoCAD, attraverso il quale svilupperà un'idea in progetto e la vedrà realizzata in legno attraverso la macchina al taglio laser.

### Modalità di partecipazione:

Potranno partecipare gli studenti del biennio di qualsiasi sezione.

Sono previsti due corsi di 3 incontri con un massimo di 20 iscritti ciascuno.

### CALENDARIO

#### ● CORSO A:

- |                        |                        |      |
|------------------------|------------------------|------|
| ○ venerdì 10 febbraio, | dalle 13:30 alle 15:30 | (2h) |
| ○ venerdì 17 febbraio, | dalle 13:30 alle 15:30 | (2h) |
| ○ venerdì 24 febbraio, | dalle 13:30 alle 15:30 | (2h) |

#### ● CORSO B:

- |                      |                        |      |
|----------------------|------------------------|------|
| ○ venerdì 14 aprile, | dalle 13:30 alle 15:30 | (2h) |
| ○ venerdì 21 aprile, | dalle 13:30 alle 15:30 | (2h) |
| ○ venerdì 28 aprile, | dalle 13:30 alle 15:30 | (2h) |

### Modalità di iscrizione:

L'unica modalità di iscrizione sarà attraverso il seguente link al Modulo Google in cui sarà possibile scegliere il Corso a cui partecipare.

[Clicca qui per iscriverti al Corso.](#)

**Consegna tagliandini:**

Conclusa la fase di iscrizione, ciascuna famiglia riceverà via mail il tagliando e dovrà formalizzare la richiesta di partecipazione, consegnando l'autorizzazione da parte del genitore a seguire il corso, direttamente ai docenti all'inizio del corso.

Per ulteriori informazioni potrete scrivere ai docenti:

prof. Guidi Francesco [guid.fran@ittmarconiforli.edu.it](mailto:guid.fran@ittmarconiforli.edu.it)

prof.ssa Lucchi Giorgia [lucc.gior@ittmarconiforli.edu.it](mailto:lucc.gior@ittmarconiforli.edu.it)

prof. Pondi Giorgio [pond.gior@ittmarconiforli.edu.it](mailto:pond.gior@ittmarconiforli.edu.it)

f.to Il dirigente scolastico  
prof. Marco Ruscelli

Responsabile del procedimento: D.S. Marco Ruscelli

Referente per l'istruttoria: A.A. Roberto Malaspina


# LABORATORIO CREATIVO 2023




In questo laboratorio avrai a disposizione tutto ciò che ti serve per realizzare un piccolo manufatto:

- il programma AutoCAD per disegnare la tua idea;
- la Laser Cutter per realizzarla!


Durante il laboratorio sarai accompagnato dagli insegnanti di disegno dell'Istituto (Guidi, Lucchi, Pondi).



## CHI può partecipare?



Gli studenti delle classi 1° e 2° di ogni sezione anche senza competenze nel disegno al computer (CAD) per un massimo di 20 studenti a corso



## DOVE e QUANDO?



A scuola, nell'Aula CAD 30  
CORSO A: 10-17-24 febbraio 13:30-15:30  
CORSO B: 14-21-28 aprile 13:30-15:30

